



**Alcaldía Distrital de
Barrancabermeja**



**INSPECCIÓN DE TRÁNSITO
Y TRANSPORTE BARRANCABERMEJA**

INFORME DE GESTIÓN 2025





Alcaldía Distrital de
Barrancabermeja



INSPECCIÓN DE TRÁNSITO
Y TRANSPORTE BARRANCABERMEJA

MISIÓN

“Planear, formular y ejecutar políticas del sector en el marco de la normatividad vigente, con la calidad y suficiencia de recursos humanos, técnicos y tecnológicos, generando la accesibilidad, movilidad y la seguridad vial, que contribuyen al bienestar de los usuarios y ciudadanía de Barrancabermeja y su área de influencia”



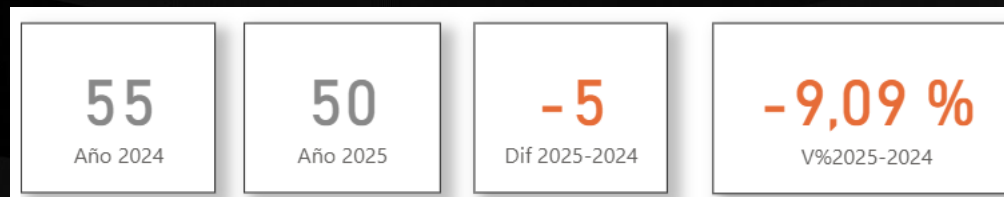
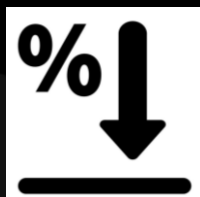
Siniestralidad Vial en el Distrito de Barrancabermeja (enero a noviembre 2025)



- ❖ **50** fallecidos por siniestros viales.
- ❖ 6 peatones
- ❖ 40 motociclistas
- ❖ 2 usuarios de vehículo individual
- ❖ 2 usuarios Transporte de carga



Fuente: Observatorio Nacional de seguridad Vial.



-5 fallecidos con respecto al periodo enero a noviembre del año 2024



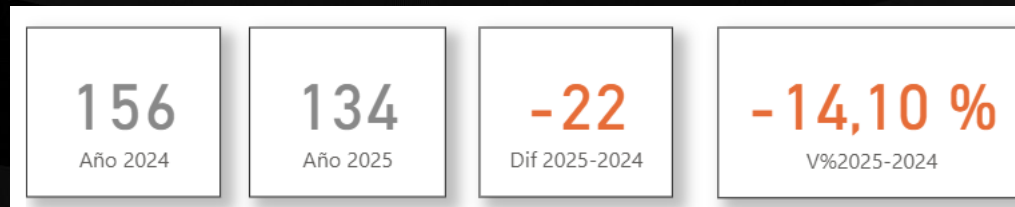

Siniestralidad Vial en el Distrito de Barrancabermeja (enero a noviembre 2025)



- ❖ **134** lesionados por siniestros viales.
- ❖ 14 peatones
- ❖ 109 motociclistas
- ❖ 5 bicicleta
- ❖ 5 usuarios de vehículo individual
- ❖ 1 usuarios Transporte de carga



Fuente: Observatorio Nacional de seguridad Vial.



-22 fallecidos con respecto al periodo enero a noviembre del año 2024



1. Alianzas estratégicas con entidades nacionales e internacionales



❖ Agencia Nacional de Seguridad Vial



❖ Comisión Económica para América Latina (CEPAL)



❖ Federación Colombiana de Municipios - SIMIT






Seguimiento Plan Distrital de Seguridad Vial
en el Distrito de Barrancabermeja
Decreto distrital No 232- 2024
(8 áreas de acción)





- Motodestrezas
- Bicidestrezas
- Jornadas Pedagógicas
- Fortalecimiento de Capacidades técnicas al OT.
- Inclusión en el ROT
- 8 obras por la vida autorizadas para implementación.
- Estudio para gestión de velocidad en tramo vial.





Proyecto “**TODOS CONSTRUIMOS SEGURIDAD VIAL**”: intervenciones participativas en las regiones de Colombia.

- ❖ Apoyo técnico de la CEPAL y ANSV.
- ❖ Socialización diseños con comunidad.



Tramos de intervención.

- ❖ Diagonal 48A entre Calle 48C y 48ª Barrio Villarelis II.(I.E. La Independencia)
 - ❖ Carrera 28 entre Calles 71 y 73ª (I.E. Bethlemitas)



- Unidad Móvil – Simit – Federación Colombiana de Municipios, para apoyo en procesos de sensibilización en Seguridad Vial en instituciones Educativas.
- Entrega de material educativo (cartillas de seguridad vial) para apoyo de estrategias pedagógicas en I.E.
- Mantenimiento de comparenderas electrónicas.
- Mantenimiento alcoholosensor, cámara Salva Vidas y kiosko electrónico.
-





2. Fortalecimiento del Control Operativo

Adquisición de 2
camionetas con
recursos del Fondo de
Seguridad Ciudadana.
\$ 466.355.284





2. Fortalecimiento del Control Operativo

Proyecto FORTALECIMIENTO DEL CONTROL OPERATIVO PARA LA SEGURIDAD VIAL DEL DISTRITO DE BARRANCABERMEJA, por valor de \$638.994.875, ejecutado \$413.275.000,


- ❖ Incremento del cuerpo operativo con la contratación de 15 agentes de tránsito.
- ❖ 35 vigías de apoyo en sensibilización vial.
- ❖ Proyección Adquisición de 15 motocicletas.
- ❖ Actualización general en normatividad de tránsito.





2. Fortalecimiento del Control Operativo

- ❖ Proyecto FORTALECIMIENTO DEL CONTROL OPERATIVO MEDIANTE LA IMPLEMENTACIÓN DEL SOFTWARE DE DENUNCIAS CIUDADANAS (CAZA INFRACTORES) EN EL DISTRITO DE BARRANCABERMEJA. \$ 149.983.199



Fortalecimiento del Control Operativo del Distrito de Barrancabermeja



**Resultados
operación
sancionatoria
del sistema
de Foto
multas.**

TIPO DE INFRACIÓN	DESCRIPCIÓN
C35	No realizar la revisión técnico-mecánica
D02	Conducir sin portar el Seguro Obligatorio de Accidentes de Tránsito
D04	No detenerse ante una luz roja o amarilla del semáforo, una señal de "PARE" o un semáforo intermitente en rojo

MES	C35	D02	D04	TOTAL
Ene	2740	2838	4883	10461
Feb	2293	2428	3817	8538
Mar	3377	3660	2445	9482
Abr	2652	2957	2469	8078
May	2271	2874	2029	7174
Jun	2579	2825	1908	7312
Jul	2445	2874	1775	7094
Ago	1856	2225	1268	5349
Sep	1162	1385	1602	4149
Oct	1462	1705	3424	6591
TOTAL	22837	25771	25620	74228



Operativos de Control



Enero a octubre de
2025

614
operativos de
control



- Agentes de Tránsito
- Superintendencia de transporte
- Policía y ejército nacional





3. Campañas de Sensibilización vial

SENSIBILIZACIÓN Y CAPACITACIÓN EN TEMÁTICAS DE CULTURA VIAL DEL DISTRITO DE BARRANCABERMEJA.

Valor del proyecto \$381.640.000

Valor ejecutado \$267.148.000, recursos propios de la ITTB,

valor ejecutado con recursos del cooperante FUNDACION MAGDALENA MEDIOS DE COMUNICACIÓN \$114.492.000

Contrato No. 073-2025



Personaje institucional “Rufino”.





CAMPAÑA DE EDUCACIÓN Y SENSIBILIZACIÓN VIAL INCLUSIVA PARA FOMENTAR EL RESPETO A LAS NORMAS DE TRÁNSITO Y LA MOVILIDAD SEGURA DE LAS PERSONAS CON DISCAPACIDADES MÚLTIPLES EN EL DISTRITO DE BARRANCABERMEJA, Valor del proyecto \$200.000.000, contrato No. CA-ITTB-002.



Durante el periodo de enero a octubre de 2025, se han capacitado en seguridad vial un total de 5.012 personas (3.141 estudiantes y 1.871 adultos)

Inversión Se desarrollan las actividades de sensibilización vial a través del apoyo de la Agencia Nacional de Seguridad Vial y agentes de tránsito que acompañan la labor de sensibilización.



Motodestrezas



Capacitaciones a empresas



Impacto:

- ❖ Mas de 11.500 personas sensibilizadas directamente en actividades de seguridad vial en carpas, instituciones educativas, empresas, acercamiento en las vías.
- ❖ Con difusión de mensajes en medios masivos de comunicación y redes sociales se estima un acercamiento a mas de 188.500 personas en general.



Durante el mes de diciembre se ejecutará el proyecto DISEÑO Y EJECUCIÓN DE CAMPAÑA DE SEGURIDAD VIAL POR UN FIN DE AÑO DONDE NADIE FALTE EN LA MESA EN EL DISTRITO DE BARRANCABERMEJA, por valor de \$ 207.104.204



Señalización Horizontal

Proyecto: DEMARCACIÓN, INSTALACIÓN Y MANTENIMIENTO DE SEÑALIZACIÓN VIAL EN EL DISTRITO DE BARRANCABERMEJA.

valor \$364.998.437, ejecutado a la fecha \$ 356.098.437

Meses	MI	M2	Imprimante
Febrero	2005	941,5	
Marzo	1670	830,46	68
Abril	170	463,05	10
Mayo	0	0	
Junio	1060	177,62	
Julio	730	369,87	
Agosto	540	255,93	
Septiembre	773	507,83	70
Octubre	4195	881,89	2
TOTAL	11.143	4.428,15	150



Señalización Intercambiador vial – Comuna 4



Adquisición máquina de señalización

Cuadrilla de señalización, profesionales de apoyo, compra de insumos de señalización y adquisición máquina de señalización.

Proyecto: CONSTRUCCIÓN E INSTALACIÓN DE DISPOSITIVOS DE SEGURIDAD VIAL EN EL DISTRITO DE BARRANCABERMEJA, valor ejecutado \$ 286.326.004,34 que corresponde a la adición de recursos de la vigencia 2025 al proyecto en ejecución del 2024.

CONCEPTOde	UNIDAD	CANTIDAD
Señales verticales dobles, nuevas.	UN	124
Reductor de velocidad tipo resalto parabólico	ML	257,93
Suministro e instalación de resalto plástico	ML	195,50
Suministro e instalación de tachas reflectivas con espigo	UN	1050
Suministro e instalación de imprimante para línea de demarcación vial.	ML	2128
Suministro y aplicación de pintura de tráfico con microesferas de vidrio	ML	2128



Calle 47 entre 17 y 18

Contrato de obra No. 137-2024, se han construido un total de **257,93** ml de resaltos; y **195,50** ml resaltos portátiles



Mantenimiento intersecciones semafóricas

- ❖ Inversión: MANTENIMIENTO CORRECTIVO, PREVENTIVO Y OPERACIÓN DEL SISTEMA DE SEMAFORIZACIÓN DEL DISTRITO DE BARRANCABERMEJA. Ejecutado con recursos de la reserva presupuestal 2024, pagos por \$197.832.529,93. Con recursos de la vigencia 2025 se encuentra aprobado presupuesto por valor de \$ 479.999.413, recursos ejecutados de la vigencia 2025 \$ 29.133.000

Impacto

- ❖ Garantizar la seguridad vial y protección de la vida de 216.326 habitantes del Distrito de Barrancabermeja.



Fortalecimiento Institucional

Proyecto : FORTALECIMIENTO INSTITUCIONAL PARA OPTIMIZAR LOS PROCESOS Y SERVICIOS DE LA INSPECCIÓN DE TRÁNSITO Y TRANSPORTE DE BARRANCABERMEJA.

Valor del proyecto: \$1.404.574.421
ejecutado \$ 1.128.870.907

- ❖ 37 profesionales y apoyo a la gestión reforzando las operaciones administrativas y de atención al ciudadano de la ITTB, Valor ejecutado \$729.868.667.
- ❖ Ejecución de Etapa II de implementación del sistema de Gestión documental de la ITTB, mediante alcances del contrato LP-ITTB-001-2025 Por valor de \$399.002.240





Impacto

Mejora en la adecuada atención al ciudadano y organización documental de la entidad favoreciendo mejor gestión de trámites y servicios de información a la ciudadanía.



Organización gestión documental

Inventario de expedientes de vehículos que sufrieron pérdida en el incendio que afectó los archivos de la institución.


Planear reconstrucción de expedientes de parque automotor afectados.



Organización archivos

Herramientas Archivísticas Institucionales:

- Diagnóstico del archivo institucional.
- Programa de Gestión Documental.
- Tablas de Retención documental
- Tablas de Valoración Documental.
- Plan institucional de archivo



Proyecto: ADECUACIÓN Y AMPLIACIÓN DE LA INFRAESTRUCTURA DE LA INSPECCIÓN DE TRÁNSITO Y TRANSPORTE DE BARRANCABERMEJA. (Regalías) **contratos 066/2023 (obra) y 067/2023 (Interventoría)**, Área de intervención: **218,537** metros cuadrados, Inicio ejecución: 7 de sept/2023, Estado suspendido, Valor total del proyecto **\$ 3.488.573,033,71.**

Recursos de regalías **\$ 2.257.251.952,71**

Recursos de ITTB **\$ 728.561.245**


Recursos Alcaldía Barrancabermeja **\$ 502.759.836**

Ejecución física **85%**, ejecución financiera **80%**.



Rutas urbanas de Transporte Público colectivo

- ❖ Resolución 407 en el mes de mayo, POR LA CUAL SE MODIFICA TEMPORALMENTE EL RECORRIDO DE LA RUTA DE UNA EMPRESA DE SERVICIO PÚBLICO DE TRANSPORTE TERRESTRE AUTOMOTOR COLECTIVO MUNICIPAL DE PASAJEROS, RADIO DE ACCIÓN MUNICIPAL, ÁREA DE OPERACIÓN URBANA, DE LA CIUDAD DE BARRANCABERMEJA.



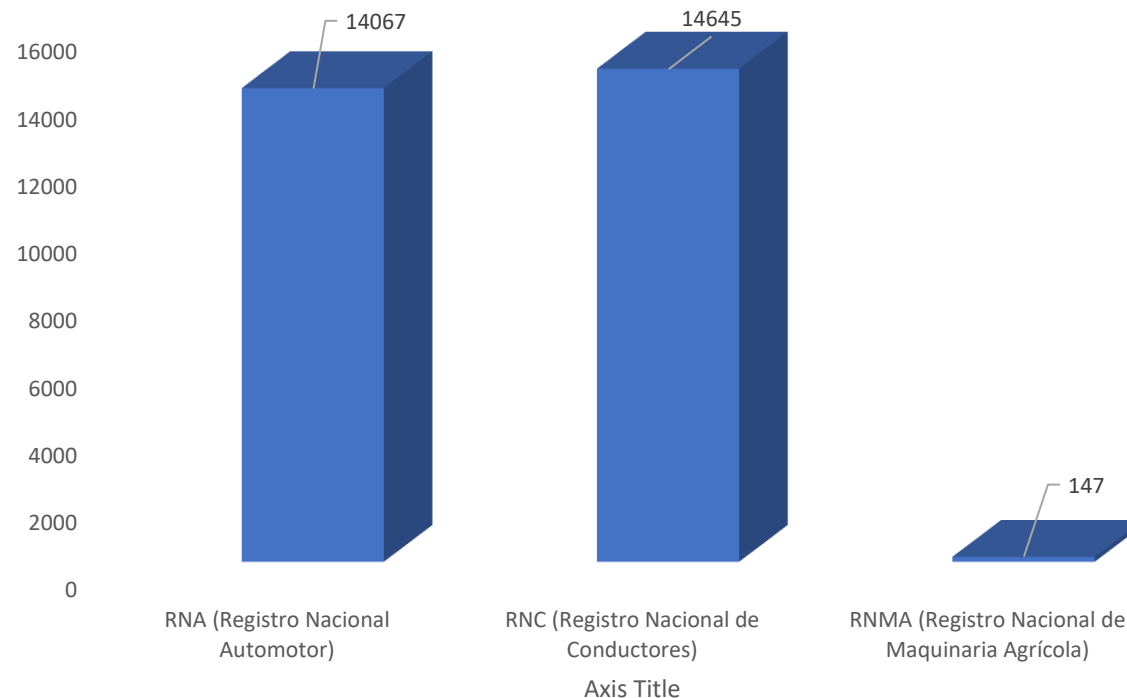
- ❖ Resolución No. 709 del 31 de julio de 2025, POR MEDIO LA CUAL SE AUTORIZA MODIFICAR LAS RUTAS URBANAS Nos. 6 y 11, EN EL DISTRITO DE BARRANCABERMEJA A LA EMPRESA "TRANSPORTES SAN SILVESTRE S.A.



Trámites parque automotor y licencias

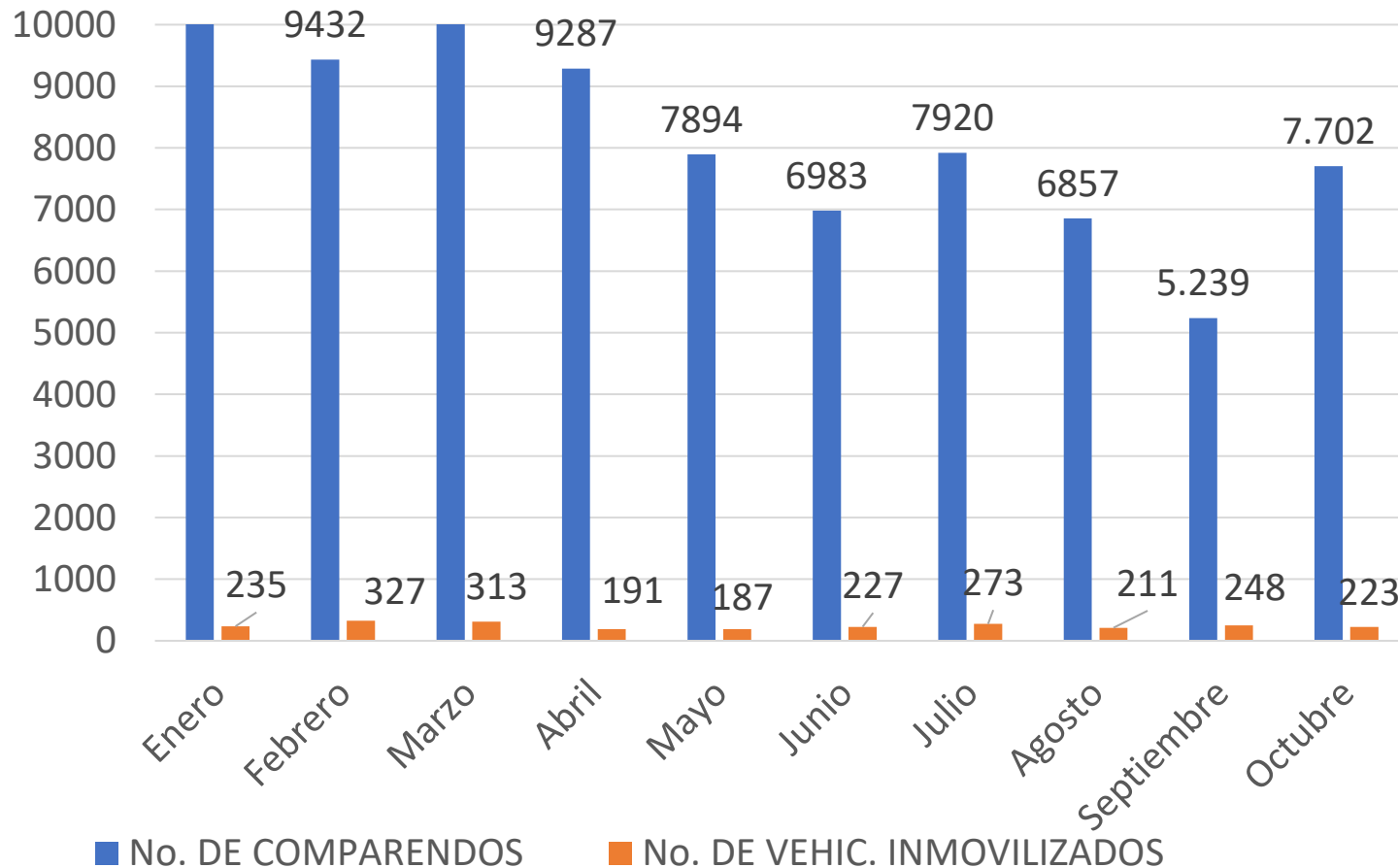
Durante el periodo enero a octubre de 2025, se han realizado **28.859** trámites correspondientes al registro y novedades del parque automotor de los ciudadanos del Distrito de Barrancabermeja.

TRÁMITES POR CATEGORÍA



Fuente: Construcción propia, ITTB, 2025

Comparendos e Inmovilizaciones.



Gestión interna de los agentes de tránsito. Realizados en el periodo **83.828** comparendos, inmovilizados **2.435** vehículos por incumplimiento a las normas de tránsito.

Gestión de comparendos e inmovilizaciones 2025

Fuente: Construcción propia, ITTB, 2025.



Informe presupuestal y financiero



ANÁLISIS DE INGRESOS

Enero a Noviembre 2025

Total de Ingresos
\$22.383.313.380

Total recaudo
\$18.780.293.520



83.9%





Comportamiento del periodo

INDICADOR PRESUPUESTAL

Ejecución de ingresos

Recaudo Ene a Nov-25 /Presupuesto Ene a Nov-25

\$18.780.293.520 / \$20.518.037.265

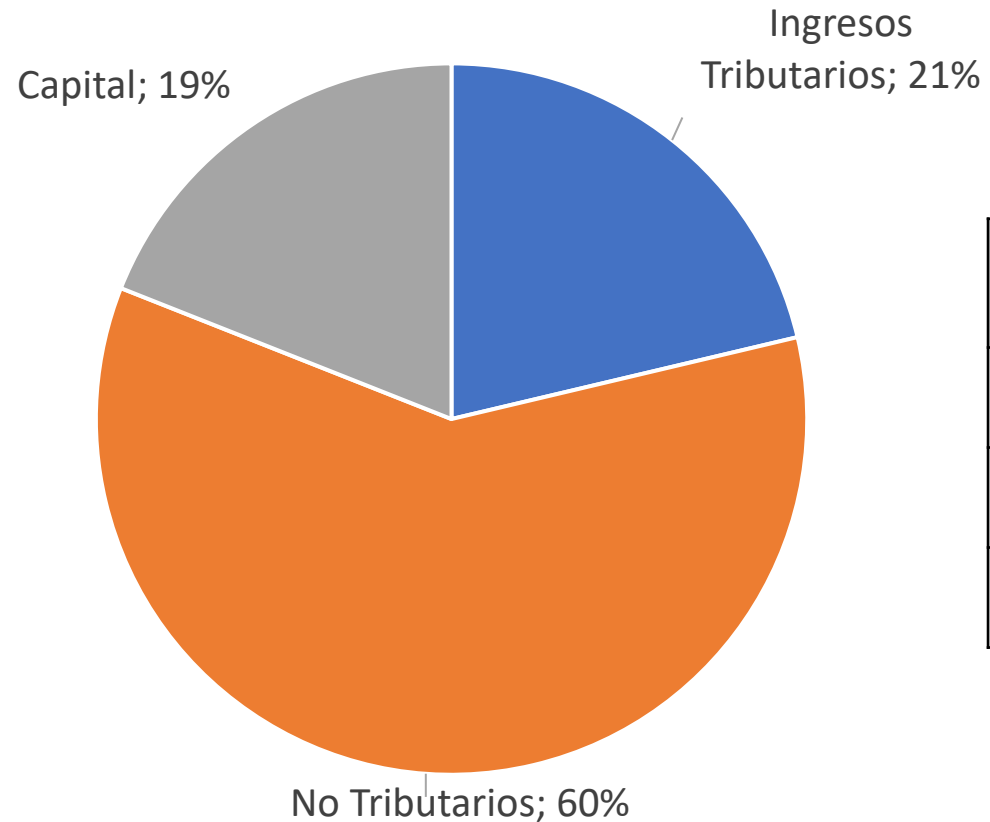
91.5%





Comportamiento de Ingresos

% PARTICIPACIÓN



CONCEPTO	PRESUPUESTO ENERO A NOVIEMBRE	RECAUDO ENERO A NOVIEMBRE	% RECAUDADO
Ingresos Tributarios	\$ 3.552.276.549	\$ 3.986.150.765	112%
Ingresos No Tributarios	\$12.288.844.049	\$ 11.224.727.436	91.3%
Recursos de capital	\$4.665.833.333	\$ 3.569.415.320	76.5%





Informe presupuestal y financiero



ANÁLISIS DE GASTOS

Enero a Noviembre 2025

PRESUPUESTO

\$22.383.313.380

COMPROMISO

\$18.540.432.390



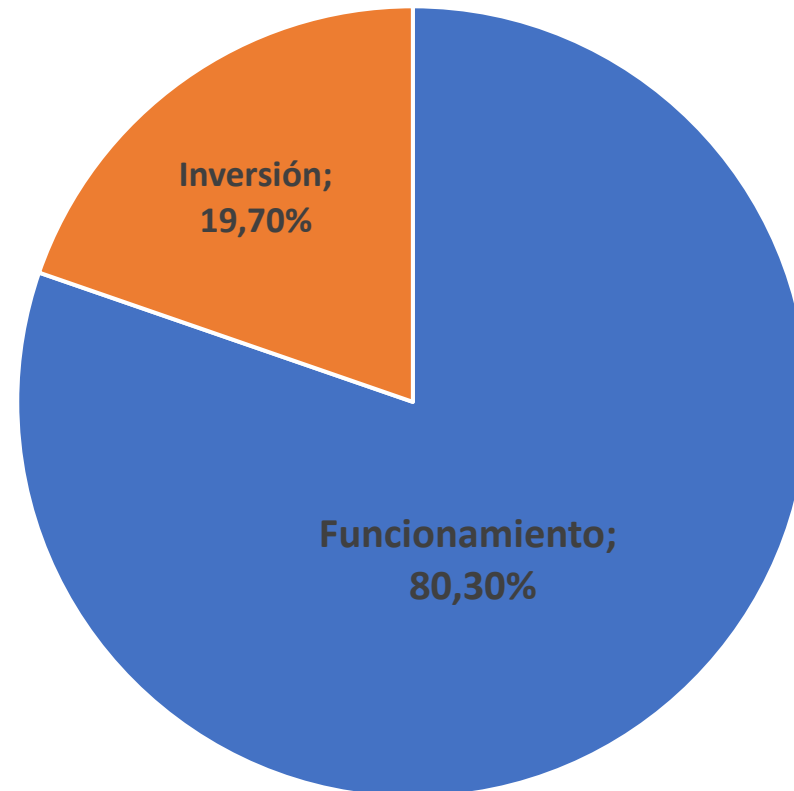
82.8%





Ejecución de gastos

% participación del gasto





INDICADOR DE CAPACIDAD DE FUNCIONAMIENTO

GASTOS DE FUNCIONAMIENTO Vs INGRESOS CORRIENTES

EJECUCIÓN GASTOS DE FUNCIONAMIENTO / RECAUDO INGRESOS CORRIENTES

\$ 14.905.910.111 / \$ 10.975.209.202

135.8%

La entidad con los recursos que recauda de los ingresos corrientes, No alcanzó a cubrir los gastos de funcionamiento, luego se puede decir que por cada \$100 que se recaudó de ingresos corrientes, se incurrió en gastar en funcionamiento los \$100 más \$35,8





GASTOS DE FUNCIONAMIENTO Vs GASTOS TOTALES

GASTOS DE FUNCIONAMIENTO EJECUTADO / GASTOS TOTALES EJECUTADO

\$ 14.905.910.111 / \$ 18.540.432.390

80.3%

Este indicador muestra la participación de los gastos ejecutados de funcionamiento frente al gasto total, donde se observa que alcanzó un nivel del 80,3%; es decir, que por cada \$100 que la entidad invirtió en gastos, \$80,3 fueron destinados a funcionamiento.



¡Muchas Gracias!

